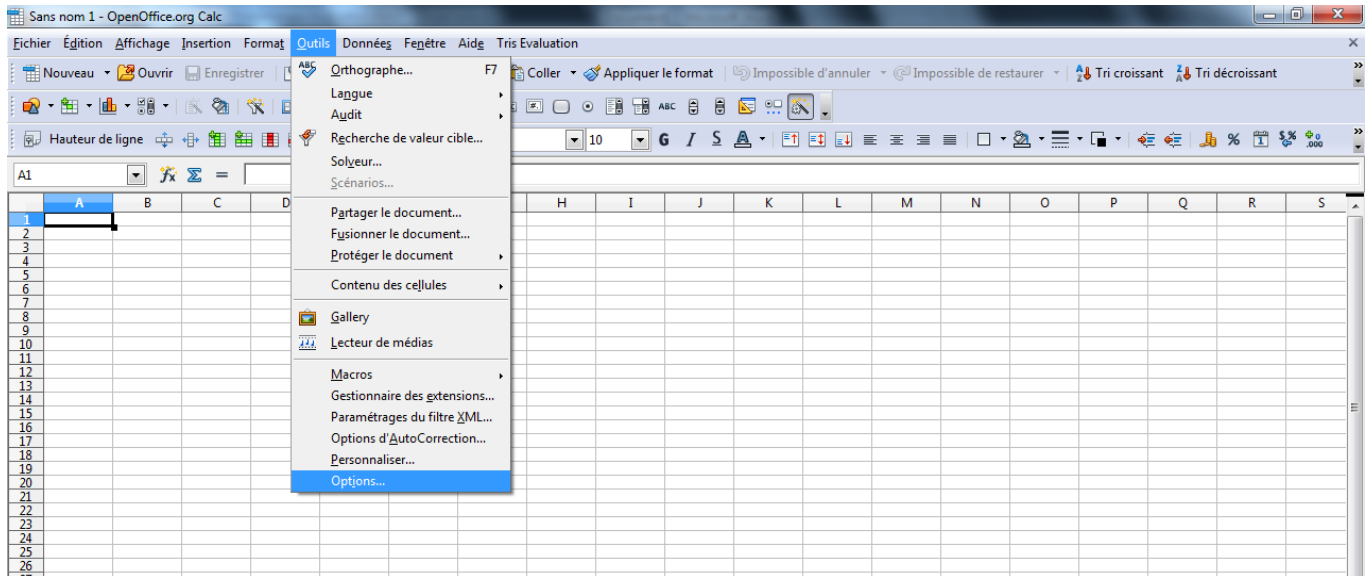


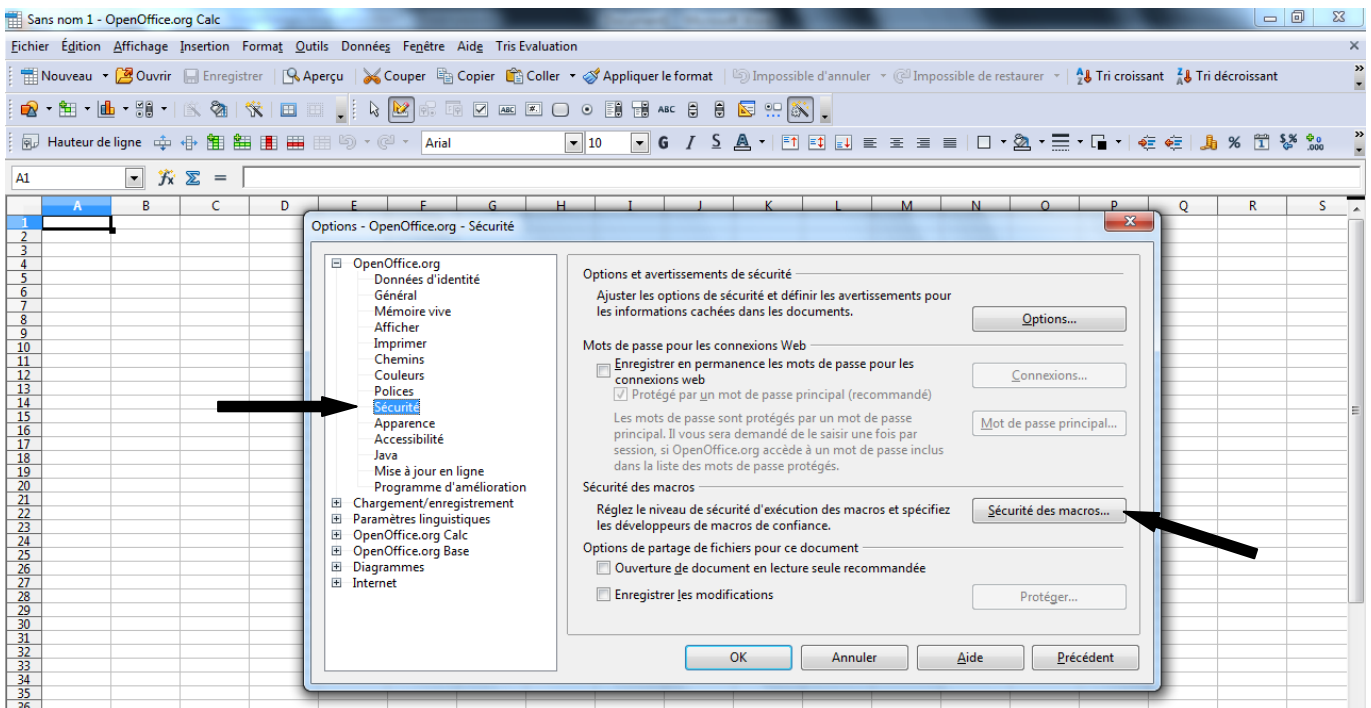
## Si les boutons de tris ne fonctionnent pas c'est que votre niveau de sécurité Open Office est trop élevé.

Pour le modifier (sans risques) :

- 1 = Ligne de commande en haut de l'écran, clic gauche sur Outils
- 2 = Une fenêtre se déroule
- 3 = Clic gauche en bas de la liste sur « Options »



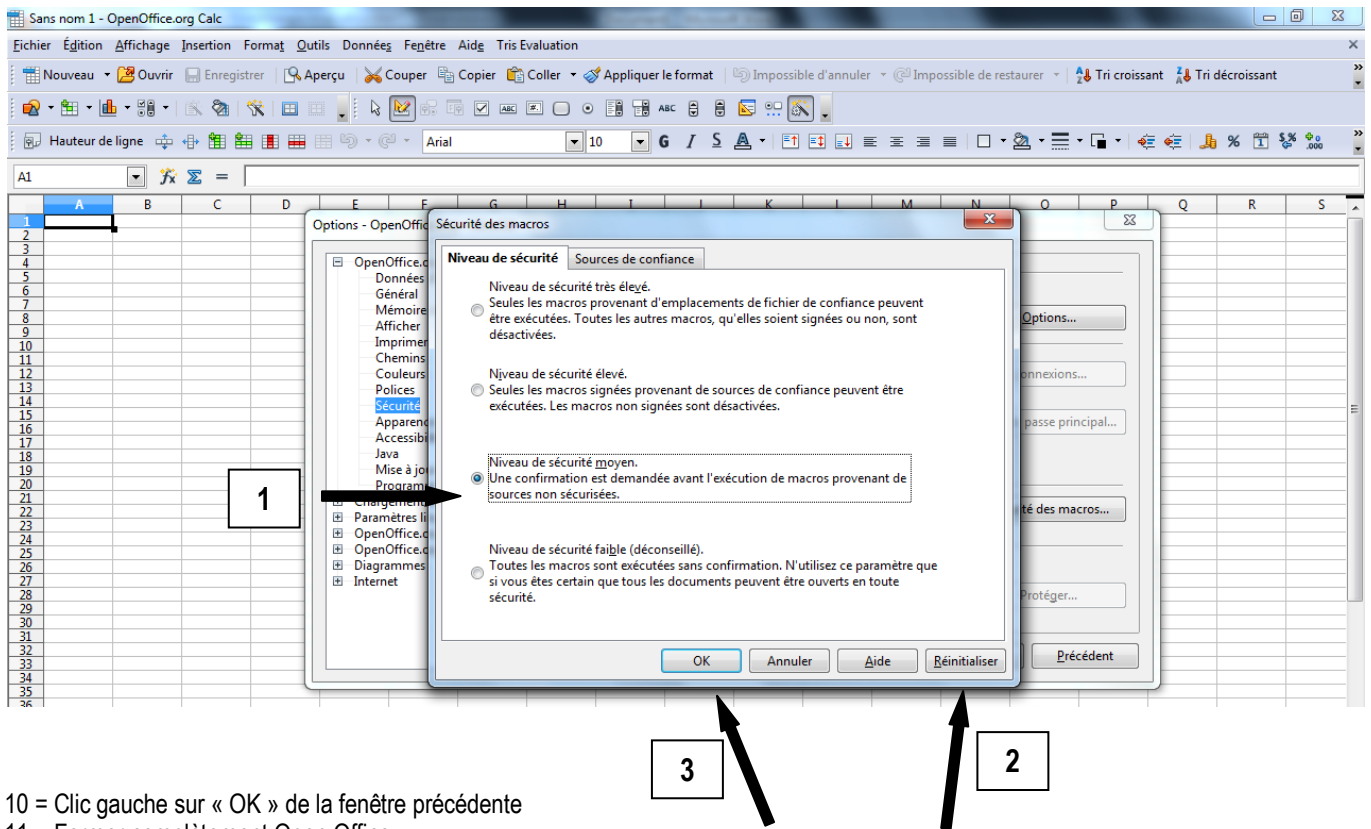
- 4 = Une fenêtre s'ouvre
- 5 = A gauche sur OpenOffice.org, clic gauche sur « Sécurité »
- 6 = Dans la même fenêtre, à droite vers le bas, clic gauche sur « Sécurité des macros... »



7 = Une autre fenêtre s'ouvre

8 = Le « Niveau de sécurité élevé » est coché, clic gauche sur « Niveau de sécurité moyen » pour le cocher

9 = En bas de cette fenêtre, clic gauche d'abord sur « Réinitialiser », puis ensuite sur « OK »

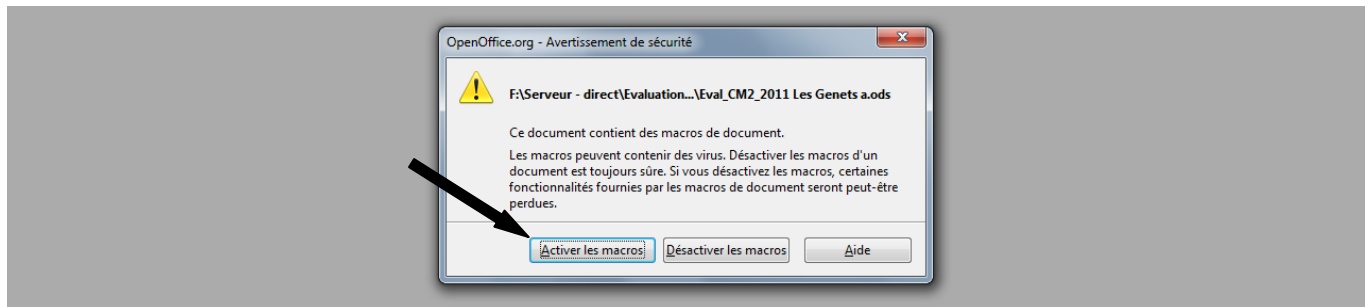


10 = Clic gauche sur « OK » de la fenêtre précédente

11 = Fermer complètement Open Office

12 = Rouvrir Open Office ou/et votre fichier.

Ainsi Open Office sera à un « Niveau de sécurité moyen » pour lequel, à chaque ouverture de fichier ayant des macros (pour notre application évaluation, il s'agit des macros de tris) le système vous demandera d'activer les macros et donc de faire un clic gauche sur le bouton « Activer les Macros ».



Et vous pourrez utiliser les boutons de tris...

